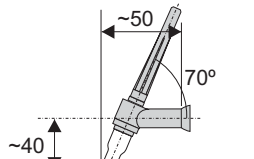
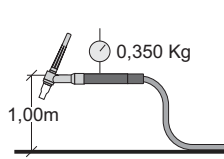


Tocha TIG TN 12V/VF

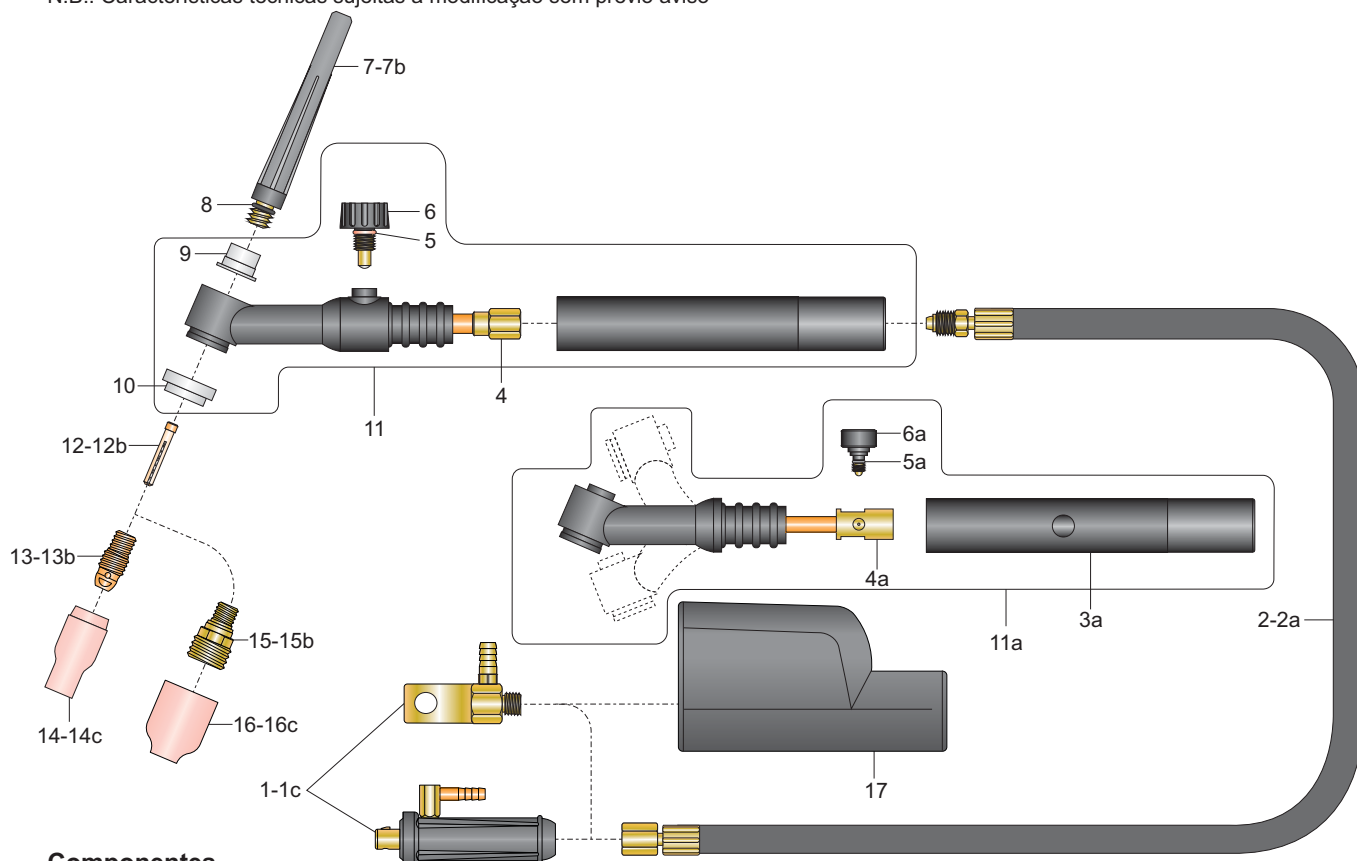
Modelos

descrição	código	descrição	código	descrição	código
Tocha TN 12V; ER9-GL-3,5m	TI 476	Tocha TN 12V;ER9-GL-7m	TI 477	Tocha TN 12VF; US-3,5m	TI 873
Tocha TN 12VF;ER9-GL-3,5m	TI 875	Tocha TN 12VF;ER9-GL-7m	TI 880	Tocha TN 12VF; US-7m	TI 874
Tocha TN 12V; US-3,5m	TI 136	Tocha TN 12V; US-7m	TI 474	Tocha TN 12VF;ER13-GC-3,5m	TI 877
Tocha TN 12VF;ER13-GL-3,5m	TI 876	Tocha TN 12VF;ER13-GL-7m	TI 881	Tocha TN 12VF;ER13-GC-7m	TI 882
Tocha TN 12V;ER13-GL-3,5m	TI 481	Tocha TN 12V;ER13-GL-7m	TI 484		
Tocha TN 12V;ER13-GC-3,5m	TI 482	Tocha TN 12V;ER13-GC-7m	TI 485		

Características técnicas

alcance padrão (mm)	gás	corrente (A)	eletrodos (mm)	peso aparente (kg)
	argônio	110 DC	1,6 - 3,2	
		95 AC		

N.B.: Características técnicas sujeitas a modificação sem prévio aviso



Componentes

pos.	descrição	código	pos.	descrição	código
1	Componentes básicos				
2	conector ER 9-GL.	WM 774*	5a	anel O'ring da válvula TN 12VF.	TL 726
3	cabo de corrente; 3,5m.	TJ 598*	6a	válvula TN 12VF.	TP 926
4	punho TIG.	TH 569*	7a	capa de eletrodo; curta.	TF 500
5	corpo TN 12V.	TA 023*	7b	capa de eletrodo; média.	TF 501
6	anel O'ring.	TL 723	11a	kit corpo TN12VF completo.	TA 036
7	válvula TN 12V.	TP 925*	12a	pinça 2,4mm.	TC 202
8	capa de eletrodo; longa.	TF 502*	12b	pinça 3,2mm.	TC 203
9	anel O'ring.	TL 723	13a	corpo fixador 2,4mm.	TB 052
10	inserte.	TD 404	13b	corpo fixador 3,2mm.	TB 053
11	isolador.	TD 400	14	bocal de cerâmica 6,5mm (nº4).	TE 420
12	kit corpo TN12V completo.	WA 014	14a	bocal de cerâmica 8mm (nº5).	TE 421
13	pinça 1,6mm.	TC 201*	14b	bocal de cerâmica 9,5mm (nº6).	TE 422
14	corpo fixador 1,6mm.	TB 051*	17	Canopla Protetora Isolante.	MC 815
14c	bocal cerâmica 11mm (nº7).	TE 423*		Componentes "Gás Lens"	ver verso
	Componentes opcionais				
1a	conector ER 13-GL.	WM 772			
1b	conector ER 13-GC.	WM 779			
1c	conector US.	TM 796			
2a	cabo de corrente; 7m.	TJ 599			
3a	punho TN 12VF.	TH 571			
4a	corpo TN 12VF.	TA 038			

* fornecido como padrão

GL - Gás Lateral

GC - Gás Central

Ed. 2014/04

Tocha TIG TN 12V/VF



Componentes "Gás Lens"

pos.	descrição	código	pos.	descrição	código
	Componentes "Gás Lens" *				
14	difusor gás lens 1,6mm.	TB 100	15a	bocal de cerâmica gás lens 8mm (nº5).	TE 467
14a	difusor gás lens 2,4mm.	TB 101	15b	bocal de cerâmica gás lens 9,5mm (nº6).	TE 468
14b	difusor gás lens 3,2mm.	TB 102	15c	bocal de cerâmica gás lens 11mm (nº7).	TE 469
15	bocal de cerâmica gás lens 6,5mm (nº4).	TE 466			

* usar 01 difusor + 01 bocal.

Ed. 2014/04